EXCELENTÍSSSIMO SENHOR DOUTOR JUIZ DE DIREITO DA 04ª VARA CÍVEL DA COMARCA DE GUARULHOS DO ESTADO DE SÃO PAULO.

Recuperação Judicial
Autos n° 0009033-65.2016.8.26.0224

LASPRO CONSULTORES LTDA, neste ato representada nomeada Administradora Judicial nos autos da Recuperação Judicial em epígrafe, requerida por **INDÚSTRIA E COMÉRCIO PLÁSTICOS MAJESTIC LTDA,** vem respeitosamente, à presença de Vossa Excelência, com fulcro no artigo 22, II, "a" e "c" da Lei n° 11.101/2005 apresentar **Relatório das Atividades da Recuperanda**, referente aos meses de **janeiro e fevereiro de 2021**.

Sumário

I. INTRODUÇÃO 3
II. DA SITUAÇÃO ECONÔMICO-FINANCEIRA 4
A. Balanço Patrimonial 4
B. Demonstração do Resultado do Exercício 14
C. Fluxo de Caixa 18
D. Funcionários 18
E. Impostos 19
III. DO PLANO DE RECUPERAÇÃO JUDICIAL 20
IV. PENDÊNCIAS 22
V. CONCLUSÃO 23
VI. DO ENCERRAMENTO 25

I. INTRODUÇÃO

1. A **INDÚSTRIA E COMÉRCIO DE PLÁSTICOS MAJESTIC LTDA**. iniciou suas atividades em 12 de dezembro de 1968, focada e especializada no mercado de plásticos. No decorrer de sua existência, vem fabricando tubos de polietileno de baixa densidade, tubos de pvc rígido, assessórios, perfis, dutos e subdutos de pead e mais recentemente forros em pvc e portas sanfonadas em pvc, além de atender demandas do mercado da construção civil e desenvolver soluções que englobam todas as necessidades de um empreendimento, desde a definição de projeto básico até os serviços de assistência técnica e suporte operacional.

2. Em 08 de janeiro de 2016 ingressou com pedido de Recuperação Judicial, alegando a enorme concorrência de produtos importados de origem asiática, juntamente com a desvalorização do dólar, a política protecionista da Argentina, a crise na Europa e Estados Unidos, e mais recentemente a atual crise brasileira, foram fatores pontuais e cruciais para impedir o desenvolvimento e a continuidade da sua prosperidade. Todos esses fatores acumulados ao longo do tempo, implicaram no esgotamento das reservas financeiras, ocasionando dificuldades em honrar seus pagamentos, fazendo com que buscasse capital necessário juntos as instituições financeiras, fundos e factoring, implicando na criação de nova despesa, onde o pagamento de juros impactou diretamente no custo do produto, o que culminou no Pedido de Recuperação Judicial em 08 de janeiro de 2016 que teve deferimento em 17 de março 2016.

3. O escritório e a fábrica da **INDÚSTRIA E COMÉRCIO DE PLÁSTICOS MAJESTIC LTDA** têm como endereço a Rua Majestic, n° 77 – CEP: 07221-060 - Cumbica – Guarulhos – SP. Abaixo segue quadro de Sócios e Administradores, com base na consulta ao Cadastro Nacional de Pessoa Jurídica (CNPJ):

Quadro de Sócios e Administradores	Qualificação	Participação	Capital Social
Claudio Gaspar dos Reis	Sócio-Administrador	99%	R$ 1.633.500,00
Heloisa Pereira de Paula dos Reis	Sócio	1%	R$ 16.500,00
Total		**100%**	**R$ 1.650.000,00**

II. DA SITUAÇÃO ECONÔMICO-FINANCEIRA

4. Cabe observar que a Recuperanda é a responsável pelo fornecimento das informações acerca de suas atividades contempladas neste Relatório inclusive sob as penas do artigo 171, da Lei n° 11.101/2005.

5. A situação operacional é apresentada a partir dos documentos solicitados à Recuperanda conforme: **(A)** Balanço Patrimonial; **(B)** Demonstração do Resultado do Exercício; **(C)** Fluxo de Caixa; **(D)** Funcionários; e, **(E)** Impostos.

6. As informações que seguem foram compiladas dos balanços patrimoniais e demonstrativos dos resultados dos meses de setembro a dezembro de 2020, já apresentado em relatório anterior, a fevereiro de 2021, os quais foram disponibilizados pela Recuperanda.

A. Balanço Patrimonial

7. O **Ativo** total da **MAJESTIC** auferiu crescimento de R$ 3.178.697 (três milhões, cento e setenta e oito mil, seiscentos e noventa e sete reais) no primeiro bimestre de 2021, atingindo saldo de R$ 41.244.332 (quarenta e um milhões, duzentos e quarenta e quatro mil, trezentos e trinta e dois reais), descritos a seguir as principais rubricas.

8. O **Disponível** sofreu redução de 53% entre dezembro de 2020 a fevereiro de 2021, perfazendo saldo de R$ 17.102 (dezessete mil, cento e dois reais), segregados em:

Disponível	set/20	out/20	nov/20	dez/20	jan/21	fev/21
Caixa	5.186	4.895	5.211	1.578	3.829	9.683
Banco Bradesco (11800-1/11803-6)	1.723	3.092	16.753	33.977	10.593	3.240
Banco Daycoval (7179865/8061515)	1.227	343	102	102	779	133
Banco Sofisa	836	407	518	354	160	4.013
Banco Itau-Unibanco	2.844	1.820	11	4	14	33
Total	**11.815**	**10.558**	**22.594**	**36.015**	**15.375**	**17.102**

- Foram disponibilizados extratos bancários junto aos bancos Sofisa e Itaú, corroborando com os saldos dos demonstrativos contábeis.
- Foram disponibilizados extratos bancários junto aos bancos Bradesco e Daycoval, divergentes da contabilidade, conforme quadro a baixo, onde, em nota explicativa a Recuperanda informa que a diferença do banco Daycoval se trata de cobrança, sendo baixado em abril de 2021, e a diferença do banco Bradesco, estaria na conta Invest Fácil, não identificada nos demonstrativos contábeis.

Bancos - fev/21	Contabilidade	Extrato	Divergência
Banco Bradesco (11800-1/11803-6)	3.240	1	3.239
Banco Daycoval (7179865/8061515)	133	- 96.341	96.474
Banco Sofisa	4.013	4.013	-
Banco Itau-Unibanco	33	33	-
Total	**7.419**	**- 92.294**	**99.713**

9. Nota-se baixa integral das **Aplicações Financeiras**, no valor de R$ 142.000 (cento e quarenta e dois mil reais) em dezembro de 2020.

10. Correspondendo a 60% do ativo circulante em fevereiro de 2021, as duplicatas a receber de **Clientes** acresceram em 57% no último bimestre analisado, detendo saldo de R$ 8.737.585 (oito milhões, setecentos e trinta e sete mil, quinhentos e oitenta e cinco reais), indicando maior volume de vendas a prazo do que recebimentos no mesmo período, dos quais 94% referem-se a Títulos a Receber e o restante a Cheques em Cobrança.

- Houve disponibilização do relatório com os principais clientes, estando ilustrado no quadro abaixo:

Em R$

Principais Clientes	fev/21	%
KREBSFER INDUSTRIAL LTDA	935.369	11%
INCOTEP IND COM TUBOS ESPECIAIS PR	664.241	8%
A 3 ELETRO COMERCIAL LATDA	131.321	2%
COOPERATIVA AGROPECUARIA UNAI LTD	120.244	1%
CONCESSIONARIA CENTRO SUL 1 LTDA	116.588	1%
CIMFLEX-INDUSTRIA E COMERCIO DE PL	94.070	1%
BATTRE - BAHIA TRANSFERÊNCIA E TRATA	89.042	1%
TECNOGEO FUNDAÇÕES LTDA	86.133	1%
MINAS PACK FILMES E EMBALAGENS LTD	83.000	1%
LEANDRO DOS SANTOS LIMAA	79.958	1%
Subtotal	2.399.966	29%
Demais Clientes	5.808.381	71%
Total Geral	**8.208.347**	**100%**

Fonte: Relatório Principais Clientes

- Ademais, foram antecipados R$ 4.216.058 (quatro milhões, duzentos e dezesseis mil e cinquenta e oito reais) através de **Descontos de Títulos**, junto a diversas instituições financeiras, reconhecidos na rubrica de Empréstimos no passivo circulante. Assim restando pendente de recebimentos a quantia de R$ 4.521.527 (quatro milhões, quinhentos e vinte e um mil, quinhentos e vinte e sete reais) em fevereiro de 2021.

11. Os **Estoques** apresentaram pequenas variações no período analisado, se mantendo com aproximadamente R$ 2 milhões (dois milhões de reais) em produtos estocados. Encerra o mês de fevereiro de 2021, com saldo de R$ 2.513.969 (dois milhões, quinhentos e treze mil, novecentos e sessenta e nove reais), onde, 65% referem-se a Produtos Acabados:

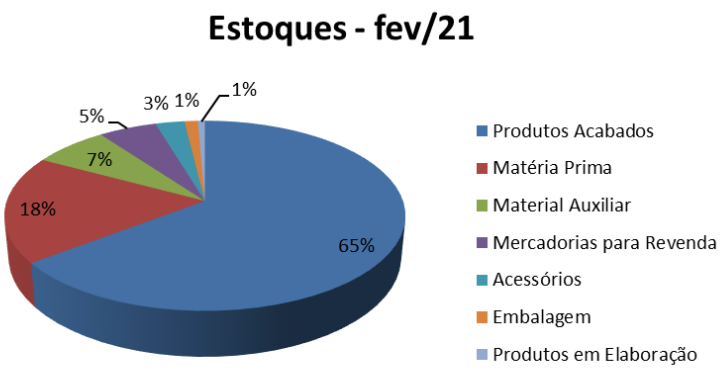

- Foram disponibilizados relatórios dos produtos estocados relativos à Matéria Prima, Acessórios e Produtos em Elaboração, condizentes com os demonstrativos contábeis.

12. Os **Impostos a Recuperar** auferiram crescimento de 17% de dezembro de 2020 a fevereiro de 2021, totalizando R$ 1.109.663 (um milhão, cento e nove mil, seiscentos e sessenta e três reais), sendo que 45% corresponderam a IPI – Ressarcimento.

13. As **Despesas a Apropriar** acresceu em janeiro de 2021, em virtude do reconhecimento de IPTU do exercício corrente, voltando a apresentar reduções em fevereiro de 2021, em decorrência das apropriações mensais, encerrando o período em análise com saldo de R$ 1.342.675 (um milhão, trezentos e quarenta e dois mil, seiscentos e setenta e cinco reais), segregados em:

Brasil
Rua Major Quedinho, 111 - 18º andar
01050-030 - São Paulo
www.lasproconsultores.com.br
Fone: +55-11-3211-3010
Fax: +55-11-3255-3727

Itália
Edoardo Ricci Avvocati
Via Visconti di Modrone nº 8/10
20122 - Milão
www.edoardoricci.it
Fone: + 39-02 79 47 65
Fax: + 39-02 78 44 97

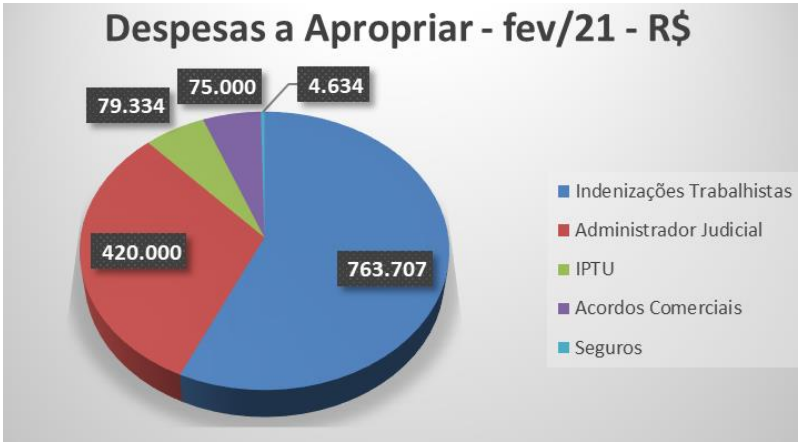

- Ademais as Indenizações Trabalhistas mantiveram saldo de R$ 763.707 (setecentos e sessenta e três mil, setecentos e sete reais) desde outubro de 2020, causando estranheza, vez que a rubrica incide apropriações mensais ou a classificação de tal item se faz incorreta.

14. Os **Outros Créditos** reconhecidos em curto e longo prazo, somaram conjuntamente R$ 1.425.581 (um milhão, quatrocentos e vinte e cinco mil, quinhentos e oitenta e um reais) em fevereiro de 2021, onde:

- No curto prazo montou R$ 727.537 (setecentos e vinte e sete mil, quinhentos e trinta e sete reais) em fevereiro de 2021, dos quais 54% corresponderam a Adiantamentos a Fornecedores, o restante se divide em Títulos Bloqueados Banco do Brasil, Adiantamentos a Funcionários e Outros Valores a Recuperar.
- No longo prazo, manteve o saldo de R$ 698.044 (seiscentos e noventa e oito mil e quarenta e quatro reais) em fevereiro de 2021, sendo que 82% referem-se a Bloqueios Judiciais e o restante dividido entre Depósitos Judiciais, Ações Trabalhistas e Incentivos Fiscais.

15. Durante o primeiro bimestre de 2021, houve redução de R$ 1.640 (um mil, seiscentos e quarenta reais) referente Amortização do **Intangível**, perfazendo saldo de R$ 43.349.526 (quarenta e três milhões, trezentos e quarenta e nove mil, quinhentos e vinte e seis reais) relativos a **Bens em Uso**, sendo

reconhecidas mensalmente as **Depreciações**, estando 40% dos bens depreciados. Encerra o período analisado com **Imobilizado Liquido** de R$ 26.017.358 (vinte e seis milhões, dezessete mil, trezentos e cinquenta e oito reais), assim distribuído:

Em R$

Bens em Uso - Imobilizado	fev/21
Edificações	30.929.000
Máquinas, equipamentos e ferramenta	10.089.575
Veículos	1.273.457
Móveis e utensílios	582.691
Equipamentos de informática	257.372
Instalações	100.061
Intangível Líquido	117.370
Total	**43.349.525**
(-) Depreciações	- 17.332.166
Total Líquido	**26.017.358**

Em R$

Balanço Patrimonial em:	set/20	out/20	nov/20	dez/20	jan/21	fev/21
ATIVO	**39.963.769**	**39.252.868**	**39.806.801**	**38.065.635**	**39.836.679**	**41.244.332**
Ativo Circulante	**12.538.119**	**11.985.645**	**12.584.267**	**10.967.544**	**12.895.818**	**14.448.531**
Disponivel	11.815	10.558	22.594	36.015	15.375	17.102
Aplicações Financeiras	142.000	142.000	142.000	-	-	-
Clientes	7.623.721	6.852.258	6.223.807	5.563.282	6.843.687	8.737.585
Estoques	2.454.346	2.560.410	2.878.580	2.341.713	2.667.025	2.513.969
Impostos a Recuperar	675.287	561.426	1.031.968	946.966	1.264.052	1.109.663
Despesas a Apropriar	998.171	965.298	1.409.937	1.354.556	1.397.994	1.342.675
Outros Créditos	632.779	893.695	875.382	725.012	707.685	727.537
Ativo Não Circulante	**27.425.650**	**27.267.223**	**27.222.534**	**27.098.091**	**26.940.860**	**26.795.801**
Investimentos	62.469	62.469	62.469	62.469	62.469	62.469
Empréstimos	17.930	17.930	17.930	17.930	17.930	17.930
Outros Créditos	698.044	698.044	698.044	698.044	698.044	698.044
Imobilizado/Intangivel	**26.647.207**	**26.488.780**	**26.444.091**	**26.319.648**	**26.162.417**	**26.017.358**
Bens em uso	*43.209.106*	*43.208.219*	*43.318.043*	*43.351.165*	*43.350.307*	*43.349.525*
(-) Depreciação	*- 16.561.899*	*- 16.719.439*	*- 16.873.952*	*- 17.031.517*	*- 17.187.890*	*- 17.332.166*

16. O <u>endividamento</u> da **MAJESTIC** apresentou crescimento de R$ 2.939.544 (dois milhões, novecentos e trinta e nove mil, quinhentos e quarenta e quatro reais) no primeiro bimestre de 2021, atingindo dívidas na importância de R$ 75.919.148 (setenta e cinco milhões, novecentos e dezenove mil,

cento e quarenta e oito reais), sendo que 75% estão reconhecidos em curto prazo. Ademais:

- 84% referem-se a dívidas extraconcursal, ou seja, não estão sujeitas a recuperação judicial, equivalente ao montante de R$ 63.685.903 (sessenta e três milhões, seiscentos e oitenta e cinco mil, novecentos e três reais).
- Outros 16% estão sujeitos a recuperação judicial, no montante de R$ 12.233.245 (doze milhões, duzentos e trinta e três mil, duzentos e quarenta e cinco reais).

17. No mês de dezembro de 2020, foram realizadas reclassificações do passivo circulante para o passivo não circulante, sendo elas:

- Os **Fornecedores** em curto prazo reduziram em 72% de novembro a dezembro de 2020, dos quais 55% foram reclassificados para longo prazo como **Fornecedores Recuperação Judicial**, no montante de R$ 6.142.941 (seis milhões, cento e quarenta e dois mil, novecentos e quarenta e um reais), restando no curto prazo, R$ 5.291.610 (cinco milhões, duzentos e noventa e um mil, seiscentos e dez reais) em fevereiro de 2021, segregados em **Fornecedores Extraconcursal** com R$ 4.708.489 (quatro milhões, setecentos e oito mil, quatrocentos e oitenta e nove reais) e **Fornecedores Recuperação Judicial** com R$ 583.121 (quinhentos e oitenta e três mil, cento e vinte e um reais).
    - ✓ Os representantes da Recuperanda disponibilizaram relatório de fornecedores e fornecedores da recuperação judicial, estando condizentes com os demonstrativos contábeis, estando abaixo quadro com os principais saldos em aberto:

Em R$

Principais Fornecedores	fev/21	%
GRANBRASIL IND. E COM. DE POLIMERO	1.459.000	31%
CONPLAST COMERCIAL IMPORTADORA	458.000	10%
REPLAS IND E COM DE RESINAS PLAST E	371.525	8%
JOPACK INDUSTRIAL EIRELI	227.446	5%
CIMFLEX IND. COM. PLASTICOS LTDA	140.335	3%
M. DE COL - MAQUINAS E PLASTICOS	126.120	3%
ROSCAPLAST COM. E CONSERTO	97.600	2%
CHEMSON LTDA	75.712	2%
ECO BRASIL IND. E COM. DE PLASTICOS	43.020	1%
QUIMVALE QUIMICA INDL.VALE DO	37.026	1%
Subtotal	3.035.784	64%
Demais Fornecedores	1.672.705	36%
Total Geral	**4.708.489**	**100%**

Fonte: Relatório Principais Fornecedores

- Os **Empréstimos Bancários** apresentaram redução de 60% em dezembro de 2020, sendo que 54% foram reclassificados para longo prazo como **Empréstimos Recuperação Judicial**, na importância de R$ 5.041.096 (cinco milhões, quarenta e um mil e noventa e seis reais), registrando aumento de 23% até fevereiro de 2021, atingindo saldo de R$ 7.718.205 (sete milhões, setecentos e dezoito mil, duzentos e cinco reais) em curto prazo, sendo R$ 3.502.147 (três milhões, quinhentos e dois mil, cento e quarenta e sete reais) relativos a **Empréstimos** e R$ 4.216.058 (quatro milhões, duzentos e dezesseis mil e cinquenta e oito reais) relativos a **Descontos de Títulos**, já mencionados neste relatório no tópico de Clientes

18. As **Obrigações Fiscais** reconhecidas em curto e longo prazo, conjuntamente somaram R$ 30.631.809 (trinta milhões, seiscentos e trinta e um mil, oitocentos e nove reais) em fevereiro de 2021, segregados em:

- Os **Impostos a Recolher** em curto prazo corresponderam a 26% do total de dívidas em fevereiro de 2021, montando R$ 20.016.353 (vinte milhões, dezesseis mil, trezentos e cinquenta e três reais), dos quais 85% referem-se a ICMS a Pagar e ICMS a Pagar Substituição Tributária.

- Os **Parcelamentos** em curto prazo apresentaram aumento de 31% de dezembro de 2020 a fevereiro de 2021, encerrando com saldo de R$ 316.628 (trezentos e dezesseis mil, seiscentos e vinte e oito reais), relativos unicamente à ICMS.
- Os **Parcelamentos** em longo prazo relativo à ICMS, zerou o saldo em janeiro de 2021.
- Sem movimentação contábil desde o exercício de 2017, a rubrica de **IRPJ e CSLL Diferido** manteve saldo de R$ 10.298.828 (dez milhões, duzentos e noventa e oito mil, oitocentos e vinte e oito reais) em fevereiro de 2021.

19. Representando 24% do total de dívidas em fevereiro de 2021, as **Obrigações Trabalhistas** montaram R$ 18.575.806 (dezoito milhões, quinhentos e setenta e cinco mil, oitocentos e seis reais), sendo que 79% referem-se a INSS a Recolher, apresentando constante crescimento indicando a ausência de recolhimento.

20. A **MAJESTIC** manteve saldo de **Financiamentos** no montante de R$ 2.517.682 (dois milhões, quinhentos e dezessete mil, seiscentos e oitenta e dois reais) em fevereiro de 2021, junto aos Bancos do Brasil e Bradesco.

21. O **Patrimônio Líquido** apresentou crescimento de dezembro de 2020 a fevereiro de 2021, reduzindo o saldo a descoberto, encerrando com montante de R$ 34.674.816 (trinta e quatro milhões, seiscentos e setenta e quatro mil, oitocentos e dezesseis reais). A redução se deu pelo reconhecimento de resultado positivo auferido no primeiro bimestre de 2021, que somados aos resultados de exercícios anteriores, totaliza **Prejuízos** de R$ 56.674.375 (cinquenta e seis milhões, seiscentos e setenta e quatro mil, trezentos e setenta e cinco reais).

Em R$

Balanço Patrimonial em:	set/20	out/20	nov/20	dez/20	jan/21	fev/21
PASSIVO	**39.963.769**	**39.252.868**	**39.806.801**	**38.065.635**	**39.836.679**	**41.244.332**
Passivo Circulante	**71.942.143**	**71.252.344**	**71.873.587**	**51.366.362**	**53.199.200**	**54.436.282**
Fornecedores	15.639.074	15.549.632	15.746.744	4.482.346	5.273.807	5.291.610
Impostos a Recolher	19.635.387	19.405.997	19.511.684	19.646.095	19.724.956	20.016.353
Obrigações Trabalhistas	17.570.150	17.795.075	18.110.350	18.096.464	18.336.031	18.575.806
Emprestimos Bancários	16.096.893	15.544.710	15.616.019	6.252.991	7.007.667	7.718.205
Financiamentos	2.517.682	2.517.682	2.517.682	2.517.682	2.517.682	2.517.682
Parcelamentos	279.377	260.752	242.127	242.127	335.253	316.628
Outras Obrigações	203.579	178.496	128.981	128.657	3.804	-
Passivo Não Circulante	**10.429.204**	**10.429.204**	**10.429.205**	**21.613.242**	**21.482.866**	**21.482.866**
Fornecedores Recuperação Judicial	-	-	-	6.142.941	6.142.941	6.142.941
Emprestimos Recuperação Judicial	-	-	-	5.041.096	5.041.096	5.041.096
Parcelamentos	130.376	130.376	130.376	130.376	-	-
IRPJ e CSLL Diferido	10.298.828	10.298.828	10.298.828	10.298.828	10.298.828	10.298.828
Patrimônio Líquido	**- 42.407.579**	**- 42.428.680**	**- 42.495.991**	**- 34.913.969**	**- 34.845.387**	**- 34.674.816**
Capital Social	1.650.000	1.650.000	1.650.000	1.650.000	1.650.000	1.650.000
Reservas	20.349.559	20.349.559	20.349.559	20.349.559	20.349.559	20.349.559
Resultado Acumulado	- 63.425.996	- 63.425.996	- 63.425.996	- 63.425.996	- 56.913.527	- 56.913.527
Resultado do Exercício	**- 981.142**	**- 1.002.244**	**- 1.069.555**	**6.512.469**	**68.580**	**239.152**

22. Com base nas informações patrimoniais disponibilizadas nos quadros acima, pôde-se proceder à análise dos indicadores de liquidez, que mantiveram situação insatisfatória, como segue:

- A **Liquidez Corrente** mede a capacidade de liquidação das dívidas em curto prazo utilizando-se dos disponíveis e recebíveis do mesmo período, atingindo em fevereiro de 2021, capacidade de liquidação de R$ 0,27 (vinte e sete centavos de real) para cada real de dívida.
    - ✓ Nota-se, crescimento a partir de dezembro de 2020, em virtude principalmente das reclassificações entre contas de curto e longo prazo, das obrigações com os fornecedores e empréstimos bancários.
- A **Liquidez Geral** mede a capacidade de quitação de todas as dívidas da empresa utilizando-se de todos seus disponíveis e realizáveis, tendo em fevereiro de 2021, capacidade de liquidez de R$ 0,20 (vinte centavos de real) para cada real devido do mesmo período.

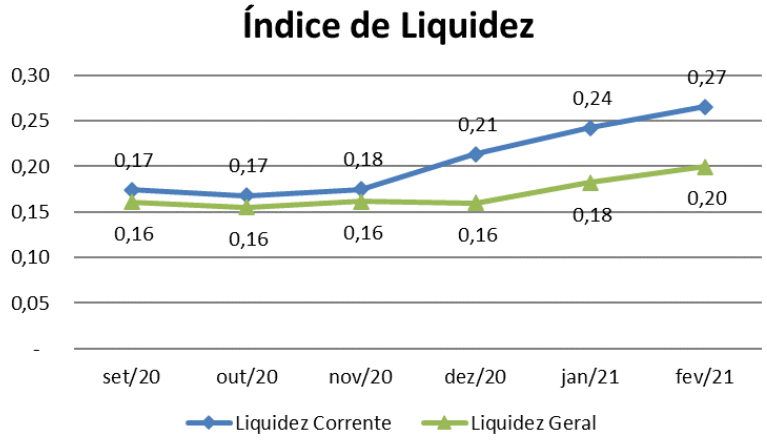

23. O índice de **Endividamento** apura o percentual que a participação do capital de terceiros (dívidas) representa do ativo total, demonstrando o grau de dependência financeira, apresentando melhora de setembro de 2020 a fevereiro de 2021, no entanto, manteve indicador com situação insatisfatória, vez que a totalidade de suas dívidas, supera os ativos em 84% no final desta análise.

Indicadores	set/20	out/20	nov/20	dez/20	jan/21	fev/21
Endividamento	206%	208%	207%	192%	187%	184%

B. DEMONSTRAÇÃO DO RESULTADO DO EXERCÍCIO

24. A **MAJESTIC** auferiu **Receitas** na importância de R$ 10.399.350 (dez milhões, trezentos e noventa e nove mil, trezentos e cinquenta reais) somados de janeiro a fevereiro de 2021, estando 25% superior ao faturamento do mesmo período do exercício de 2020.

- 99% das receitas foram oriundas das Vendas de Produtos Fabricados, 0,5% relativas a Revendas de Mercadorias, e 0,5% de Industrialização.
- O faturamento do primeiro bimestre de 2021 auferiu média mensal de R$ 5.199.675 (cinco milhões, cento e noventa e nove mil, seiscentos e setenta e cinco reais), 27% maior que a média obtida durante o exercício de 2020.

25. Após as “deduções das vendas”, a **Receita Líquida** obtida de janeiro a fevereiro de 2021, foi de R$ 7.540.756 (sete milhões, quinhentos e quarenta mil, setecentos e cinquenta e seis reais).

- Ademais as **Deduções** corresponderam a 27% da Receita Bruta no primeiro bimestre de 2021.

26. Os **Custos** continuam sendo o principal gasto da Recuperanda, somando de janeiro a fevereiro de 2021, R$ 5.743.777 (cinco milhões, setecentos e quarenta e três mil, setecentos e setenta e sete reais), absorvendo 76% da Receita líquida do mesmo período.

- 67% dos Custos referem-se a Custos Produtos e Mercadorias Vendidas e o restante referem-se a gastos com Pessoal.

27. As **Despesas Administrativas e Comerciais** reconheceram gastos na importância de R$ 1.152.799 (um milhão, cento e cinquenta e dois mil, setecentos e noventa e nove reais), dos quais:

- 41% dos gastos relacionados com o Pessoal, equivalente a R$ 472.412 (quatrocentos e setenta e dois mil, quatrocentos e doze reais);
- 20% a Serviços Contratados;
- 15% as Comissões pagas;
- 10% intituladas como Diversas;
- 7% aos Fretes;
- 4% as depreciações; e
- o restante distribuído entre Pro Labore, Reparos e Manutenção e Viagens.

28. As **Despesas Tributárias** montaram R$ 79.390 (setenta e nove mil, trezentos e noventa reais) no primeiro bimestre de 2021, dos quais 42% são relativos a Parcelamentos.

29. As **Outras Receitas e Despesas Operacionais** registraram até fevereiro de 2021, ganhos na importância de R$ 9.297 (nove mil, duzentos e noventa e sete reais) denominada como Outras, sem detalhamento.

- Foi solicitado a documentação suporte, bem como detalhar a origem desse montante.

30. O **Resultado Financeiro** reconheceu gastos na importância de R$ 334.935 (trezentos e trinta e quatro mil, novecentos e trinta e cinco reais) de forma acumulada até fevereiro de 2021, sendo que 72% referem-se a Juros Bancários.

31. O **Resultado do Exercício** de 2021, até o mês de fevereiro foi de **Lucro Contábil** na importância de R$ 239.152 (duzentos e trinta e nove mil, cento e cinquenta e dois reais), em virtude do faturamento superior aos gastos e despesas no mesmo período.

Em R$ Mensal

Demonstração do Resultado:	set/20	out/20	nov/20	dez/20	jan/21	fev/21	2021
Receita	**4.956.290**	**4.443.030**	**4.475.592**	**3.927.057**	**4.871.372**	**5.527.978**	**10.399.350**
(-) Deduções	- 1.306.781	- 1.162.214	- 1.040.565	- 925.080	- 1.310.551	- 1.548.043	- 2.858.594
Receita Liquida	**3.649.509**	**3.280.816**	**3.435.027**	**3.001.977**	**3.560.821**	**3.979.935**	**7.540.756**
(-) Custo	- 2.905.470	- 2.496.474	- 2.725.086	- 2.287.797	- 2.771.654	- 2.972.123	- 5.743.777
Lucro Bruto	**744.039**	**784.342**	**709.941**	**714.180**	**789.167**	**1.007.812**	**1.796.979**
Despesas Operacionais	**- 608.883**	**- 650.969**	**- 622.734**	**7.015.963**	**- 593.680**	**- 629.212**	**- 1.222.892**
(-) Despesas Administrativas e Comerciais	- 584.651	- 616.170	- 592.279	- 589.408	- 556.820	- 595.979	- 1.152.799
(-) Despesas Tributárias	- 24.233	- 29.793	- 30.455	- 19.500	- 46.392	- 32.998	- 79.390
Outras Receitas/Despesas Operacionais	1	- 5.006	-	7.624.871	9.532	- 235	9.297
Resultado Operacional	**135.156**	**133.373**	**87.207**	**7.730.143**	**195.487**	**378.600**	**574.087**
Despesa Financeira	- 152.217	- 154.475	- 154.518	- 148.121	- 126.907	- 208.028	- 334.935
Receitas/Despesas Não Operacionais							**-**
Resultado antes do IRPJ e CSLL	**- 17.061**	**- 21.102**	**- 67.311**	**7.582.022**	**68.580**	**170.572**	**239.152**
(-) IRPJ e CSLL	-	-	-	-	-	-	-
Resultado do Periodo	**- 17.061**	**- 21.102**	**- 67.311**	**7.582.022**	**68.580**	**170.572**	**239.152**

32. Em análise ao **resumo da DRE**, temos:

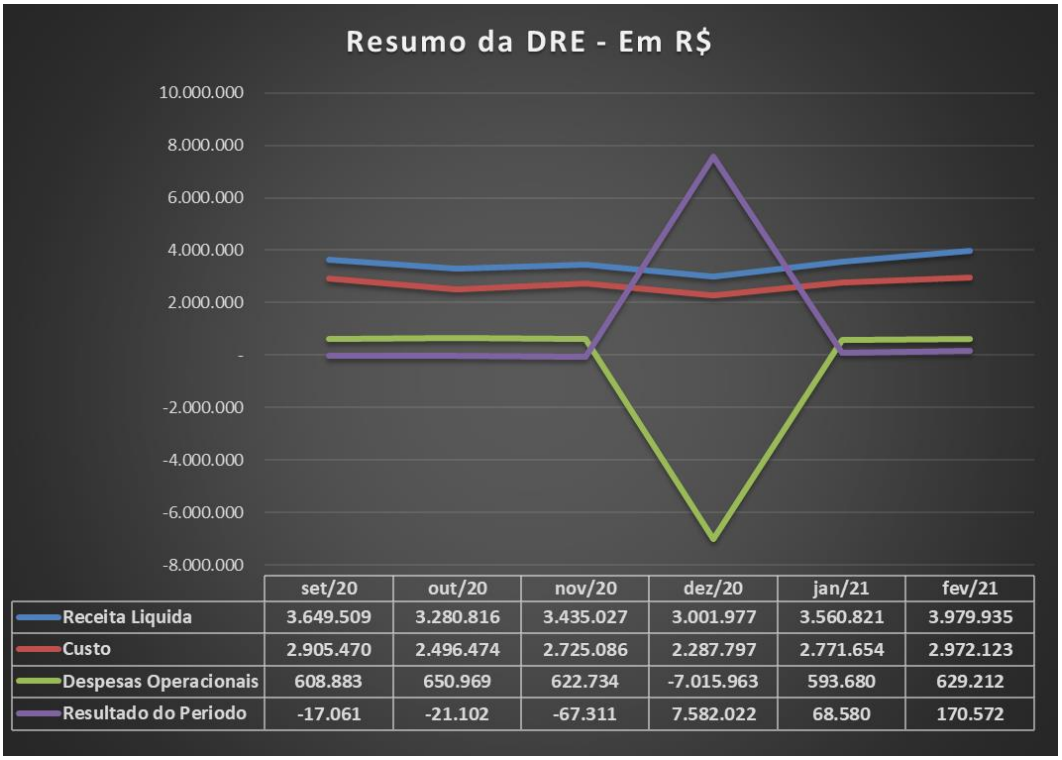

	set/20	out/20	nov/20	dez/20	jan/21	fev/21
Receita Liquida	3.649.509	3.280.816	3.435.027	3.001.977	3.560.821	3.979.935
Custo	2.905.470	2.496.474	2.725.086	2.287.797	2.771.654	2.972.123
Despesas Operacionais	608.883	650.969	622.734	-7.015.963	593.680	629.212
Resultado do Periodo	-17.061	-21.102	-67.311	7.582.022	68.580	170.572

- **Receita Líquida X Custos**: Os Custos acompanharam a flutuação da Receita Líquida, por todo o período analisado, indicando que estão diretamente relacionados.
- **Receita Líquida X Despesas Operacionais**: As Despesas Operacionais apresentaram-se de forma linear, de setembro a novembro de 2020, variando em dezembro em virtude do reconhecimento de Outras Receitas Operacionais, voltando a apresentar linearidade em janeiro e fevereiro de 2021, não apresentando similaridade com a flutuação da Receita Líquida.
- **Receita Líquida X Resultado do Período**: O Resultado do Período não acompanhou a flutuação da Receita Líquida. Permaneceu de forma linear de setembro a novembro de 2020, apresentando crescimento em dezembro de 2020, refletindo o impacto das despesas operacionais e dos demais gastos operacionais e financeiros incorridos, tendo nos meses subsequentes, apresentado linearidade.

C. Fluxo de Caixa

33. Para o período de janeiro e fevereiro de 2021, foi disponibilizado os demonstrativos contábeis relacionados ao **Fluxo de Caixa**, indicando:

- Entradas na importância de R$ 13.009.348 (treze milhões, nove mil, trezentos e quarenta e oito reais), dos quais 61% equivalentes a R$ 7.936.847 (sete milhões, novecentos e trinta e seis mil, oitocentos e quarenta e sete reais) referem-se a Descontos de Títulos, indicando a necessidade de recursos de terceiros para financiar as atividades da Recuperanda.
- Saídas na quantia de R$ 13.029.234 (treze milhões, vinte e nove mil, duzentos e trinta e quatro reais), sendo que 45% equivalentes a R$ 5.842.251 (cinco milhões, oitocentos e quarenta e dois mil, duzentos e cinquenta e um reais) referem-se a pagamentos de Fornecedores de Insumos.

D. Funcionários

34. Foram disponibilizados para os meses de janeiro e fevereiro de 2021, os seguintes documentos relativos aos funcionários: folha de pagamento contendo 182 funcionários, folha de pró-labore, relação de líquidos, provisão de férias e de 13° salários, relatório de admissões e demissões, indicando a contratação de 3 (três) colaboradores em janeiro de 2021 e desligamento de 1 (um) funcionário em fevereiro de 2021, tendo neste relatório saldo final de 180 (cento e oitenta), conforme quadro abaixo, indicando divergência de 2 (dois) colaboradores. Nota-se também divergência no saldo inicial de janeiro de 2021, em relação ao saldo final de dezembro de 2020.

Funcionários em:	set/20	out/20	nov/20	dez/20	jan/21	fev/21
Saldo Inicial	182	183	183	181	178	181
Admissão	N/I	N/I	N/I	N/I	3	-
Demissão	N/I	N/I	N/I	N/I	-	1
Saldo Final	**182**	**183**	**183**	**181**	**181**	**180**

Fonte: Resumo de Adimitidos e Desligados

N/I: Não Informado

- Solicitamos maiores esclarecimentos, quanto a divergências entre os relatórios apresentados.

E. Impostos

35. Foram disponibilizados os seguintes documentos de janeiro e fevereiro de 2021:

- Livros de Entradas;
- Livros de Saídas divergentes com os demonstrativos contábeis, estando à contabilidade maior em R$ 69.423 (sessenta e nove mil, quatrocentos e vinte e três reais) em fevereiro de 2021;
- Apuração de ICMS com saldo credor de R$ 159.742 (cento e cinquenta e nove mil, setecentos e quarenta e dois reais) divergente do saldo contábil de R$ 244.079 (duzentos e quarenta e quatro mil e setenta e nove reais);
- Apuração de ICMS Difal, não sendo possível verificar junto à contabilidade, devido demonstrativos contábeis, não apresentarem movimentação de entradas e saídas;
- Apuração de ICMS Substituição Tributária, não sendo possível verificar junto à contabilidade, devido demonstrativos contábeis, não apresentarem movimentação de entradas e saídas;
- Apuração de IPI condizentes com os demonstrativos contábeis.
- Diversas guias e comprovantes de recolhimento de GNRE.

III. DO PLANO DE RECUPERAÇÃO JUDICIAL

36. Em 15 de julho de 2020 foi realizada a Assembleia Geral de Credores para votação do Plano de Recuperação Judicial acostado às fls. 4.502/4.536, homologado em decisão de 30 de outubro de 2020, sob fls. 5.227.

37. Conforme Plano modificado e acostado as fls. 4.502/4.539, a forma de pagamento proposta:

- **Classe I – Credores Trabalhistas**: Os titulares de créditos trabalhistas estavam representados por 267 (duzentos e sessenta e sete) credores, cujo montante somava R$ 1.424.983,59 (um milhão, quatrocentos e vinte e quatro mil, novecentos e oitenta e três reais e cinquenta e nove centavos, **foram totalmente liquidados no primeiro ano de cumprimento de PRJ (Plano de Recuperação Judicial), homologado em 30 de novembro de 2017**.
- **Classe II – Credores com Garantia Real**: Havia 2 (dois) credores com garantia real, cujo montante do crédito é de R$ 142.000 (cento e quarenta e dois mil reais), **foram excluídos, conforme AGC (Assembleia Geral de Credores) , realizada em 06 de outubro de 2017**.
- **Classe III – Credores Quirografários**: Os titulares de créditos quirografários estão representados por 126 (cento e vinte e seis) credores, que somam a dívida no montante de R$ 22.831.208,84 (vinte e dois milhões, oitocentos e trinta e um mil, duzentos e oito reais e oitenta e quatro centavos).
    - Os Credores Quirografários farão jus ao recebimento do valor nominal dos créditos novados, conforme o presente "Plano de Recuperação Judicial", excluídos quaisquer valores devidos a títulos de juros, multa e demais encargos e descontados eventuais valores por eles retidos após a distribuição do pleito de recuperação conforme as formas de pagamento determinadas a seguir:
        a) Os Credores Quirografários receberão 50% (cinquenta por cento) do valor nominal habilitado da seguinte forma:

b) Prazo de pagamento: a amortização do principal e encargos se dará em 40 (quarenta) parcelas trimestrais, vencendo-se a primeira no 91° dia, após a publicação da sentença homologatória do plano de recuperação judicial e as demais parcelas, trimestralmente;

c) Encargos e correção monetária: correção monetária apurada mensalmente, com base TR (taxa referencial) do segundo mês anterior ao cálculo acrescida de juros de 2,00% a.a. (dois por cento ao ano).

d) Pagamento de Encargos e correção: O pagamento dos juros e da correção monetária será realizado juntamente com o valor do principal.

- **Classe IV – Credores Quirografários ME'S e EPP'S**: Os titulares de créditos quirografários classe IV ME'S e EPP'S (LC 147/2014) estão representados por 77 (setenta e sete) credores, que somam a dívida no montante de R$ 664.683,62 (seiscentos e sessenta e quatro mil, seiscentos e oitenta e três reais e sessenta e dois centavos).
    - Os Credores Quirografários ME e EPP, farão jus ao recebimento do valor nominal dos créditos novados, conforme o presente "Plano de Recuperação Judicial A", excluídos quaisquer valores devidos a título de juros, multa e demais encargos e descontados eventuais valores por eles retidos após a distribuição do pleito de recuperação conforme as formas de pagamentos determinadas a seguir:

a) Os Credores de Microempresa e EPP., receberão 50% (cinquenta por cento) do valor nominal habilitado da seguinte forma: Prazo de pagamento: A amortização do principal e encargos se dará em 16 (dezesseis) parcelas trimestrais, vencendo-se a primeira no 91° dia, após a publicação da sentença homologatória do plano de recuperação judicial e as demais parcelas, trimestralmente;

b) Encargos e correção monetária: correção monetária apurada mensalmente, com base TR (taxa referencial) do segundo mês

anterior ao cálculo acrescida de juros de 2,00% a.a. (dois por cento ao ano).

c) Pagamento de Encargos e correção: O pagamento dos juros e da correção monetária será realizado juntamente com o valor do principal.

IV. PENDÊNCIAS

38. Em relatórios anteriores foi solicitado o seguinte complemento: Na rubrica de **Outras Receitas e Despesas Operacionais** houve em julho de 2020 o reconhecimento de ganhos na importância de R$ 112.478 (cento e doze mil, quatrocentos e setenta e oito reais), alocados na alínea "**Outras"**. Disponibilizar a documentação suporte, bem como detalhar a origem desse montante.

- **Em manifestação apresentada pela Recuperanda, consta venda de ativo, na importância de R$ 100.000 (cem mil reais), sendo necessário maiores esclarecimentos quanto a autorização judicial para essa operação**.

39. Para o período de agosto a dezembro de 2020, foram solicitados os seguintes documentos/informações que permanecem pendentes:

- Demonstrativo do Fluxo de Caixa – de agosto a dezembro de 2020.
- Movimentação do quadro de funcionários, de janeiro a dezembro de 2020, contendo o saldo inicial, admitidos, desligados e saldo final (condizente com o resumo da Folha do período).
- Em dezembro de 2020, foi reconhecido R$ 7.626.933 (sete milhões, seiscentos e vinte e seis mil, novecentos e trinta e três reais) relativos à Remissão de Dívidas – Recuperação Judicial, sendo necessário a disponibilização de documentação suporte, bem como detalhar a origem desse montante.

40. Para o período de janeiro e fevereiro de 2021, solicitamos esclarecimentos da divergência de 2 (dois) colaboradores, apontada nos relatórios disponibilizados sobre a folha de pagamento.

V. CONCLUSÃO

41. De acordo com a análise da documentação disponibilizada, a **MAJESTIC** vem operando normalmente, apresentando crescimento no faturamento do primeiro bimestre de 2021, no comparativo com o mesmo período de 2020, sendo suficiente para cobrir os custos e despesas no mesmo período, resultando em Lucro contábil, de forma acumulada até fevereiro.

42. Conforme publicação no site Moldes Injeção Plásticos[1], há escassez de PVC, demonstrando a preocupação para o segmento em 2021.

> *"Por causa da segunda onda do corona e apesar da vacinação iniciada, essa percepção do ano passado no presente toma o setor plástico brasileiro diante da continuidade da insuficiência das principais resinas commodities, lacuna que trouxe as importações para o kit de sobrevivência da indústria transformadora. PVC é o caso mais pontiagudo de desbalanço, pois conjuga uma procura ligada no 220 com uma carência mundial e doméstica – esta última agravada pela produção da Braskem, n°1 do país no vinil, desfalcada desde 2019 pelo desastre geológico em Maceió.*
>
> *A título de afrouxar o mata-leão no abastecimento, o governo decidiu, em dezembro último, suspender provisoriamente o antidumping para PVC da China, não renovou a sobretaxa para a resina sul-coreana e baixou de 14% a 4% a alíquota para importações de 160.000*

[1] http://moldesinjecaoplasticos.com.br/demanda-e-precos-de-pvc-seguem-pressionados/

*toneladas durante três meses. "**Essa redução temporária é importante para melhorar a capacidade de acesso dos transformadores à matéria-prima sob a grave escassez atual**", pondera **José Ricardo Roriz Coelho**, presidente da Associação Brasileira da Indústria do Plástico (Abiplast). "46% das 160.000 toneladas já foram encomendadas em dezembro"".*

43. Com a chegada da pandemia, a Braskem, única fornecedora de matéria-prima de resina plástica no Brasil, reduziu sua capacidade de produção para 64%, onde, à diminuição acarretou o aumento no preço. Para a presidente do Sindicato da Indústria do Material Plástico do Estado de Minas Gerais (Simplast-MG), Ivana Braga[2], por causa desse cenário, vai faltar plástico no mercado.

44. Dessa maneira, a **MAJESTIC** pode sofrer com a falta de matéria prima, impossibilitando o crescimento no faturamento nos meses subsequentes.

[2]http://edicaodobrasil.com.br/2020/09/25/producao-nao-atende-demanda-e-pode-faltar-plastico-no-mercado/

VI. DO ENCERRAMENTO

45. A Administradora Judicial informa que toda a documentação verificada para a elaboração do presente relatório encontra-se a disposição dos interessados, mediante agendamento prévio.

46. Sendo o que tinha para o momento, a subscritora se coloca a inteira disposição de Vossa Excelência, dos nobres advogados da Recuperanda, dos credores, bem como do ilustre representante do Ministério Público para quaisquer esclarecimentos que se façam necessários.

Termos em que, pede deferimento.

São Paulo, 28 de abril de 2021.

LASPRO CONSULTORES LTDA.
Administradora Judicial
Oreste Nestor de Souza Laspro
OAB/SP n° 98.628